



Werktelefoon Samsung A52


1



Stop de Simkaart van de ODRA in je nieuwe telefoon.

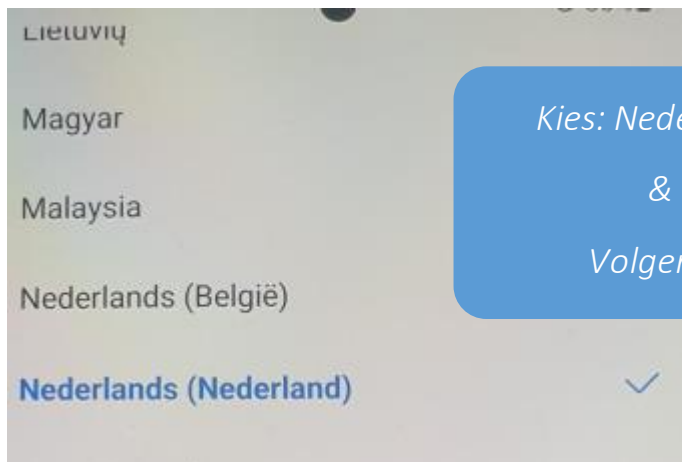
Zet de telefoon aan en voer de pincode van de SIM in.

2



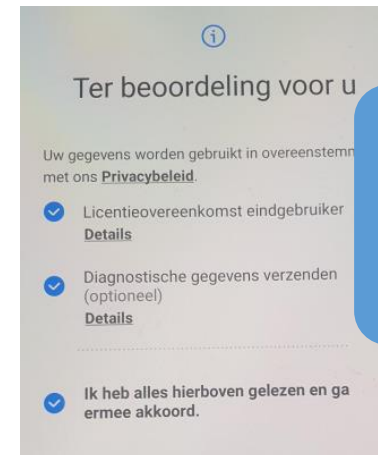
Druk op: Starten

3



*Kies: Nederlands
&
Volgende*

4



*Vink aan: "Ik heb alles..."
&
Volgende*

5



*Kies: Je WiFi netwerk
&
Log in*

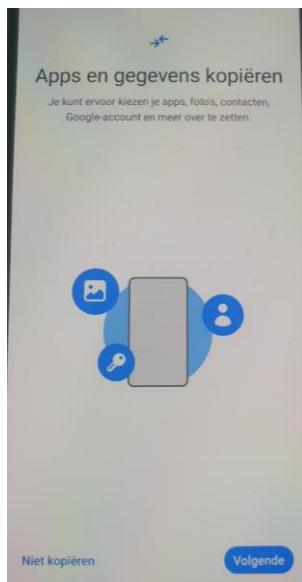
*Note: Je kan ook
GovRoam of PublicRoam
gebruiken*

6



Ogenblikje geduld...

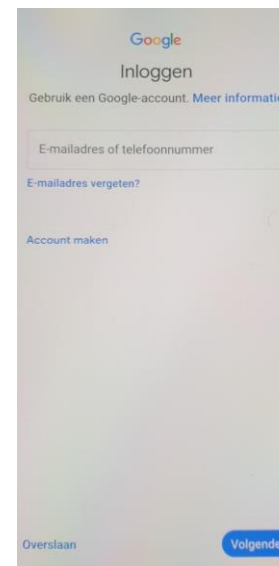
7



*Kies: Niet kopiëren als je
geen apps wilt
overnemen van je
huidige Google account*

*Kies: Volgende om je
huidige apps direct over
te nemen.*

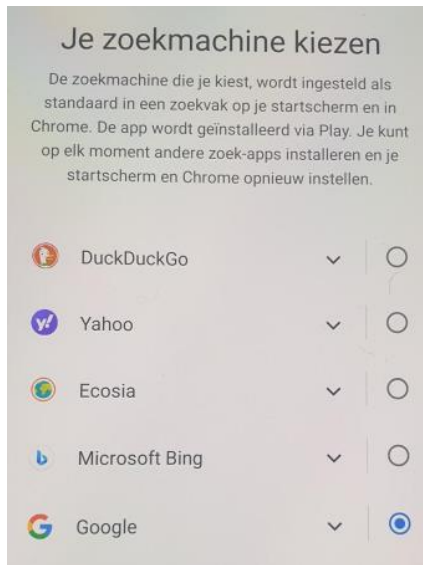
8



*Vul in: je huidige Google
account dat je voor je
werktelefoon hebt
gebruikt. (DUS NIET JE
WERK ACCOUNT
EINDIGEND OP
...@ODRA.NL*

*Kies: Account maken als
je nog geen Google
account hebt.*

9



Kies: Jouw gewenste zoekmachine

10



Kies: Jouw gewenste beveiliging. Deze zou later aangepast moeten worden als deze niet voldoen aan de minimale eisen van de ODRA beveiliging.

11



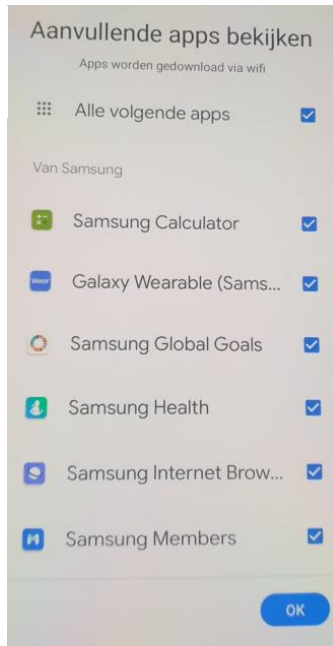
Kies: Overslaan of Ik ga akkoord

12



Kies: Overslaan of Ik ga akkoord

13



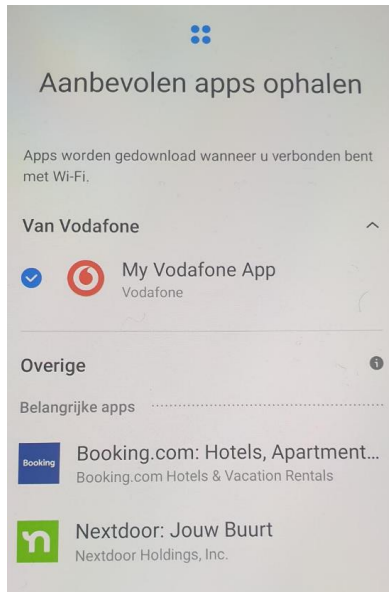
Kies: de gewenste aanvullende apps

14



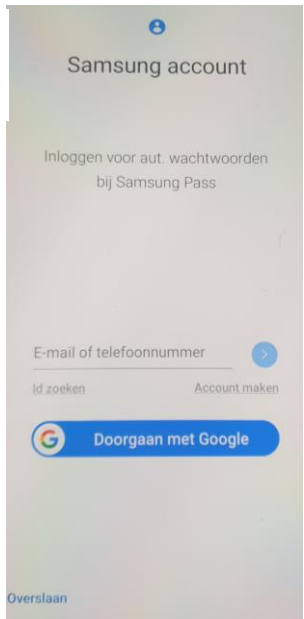
Ogenblikje geduld...

15



Kies: de gewenste aanbevolen apps

16



Vul in: Je Samsung account of Overslaan

Note: Dit is dus NAAST je Google account en later nog je Odra account

17



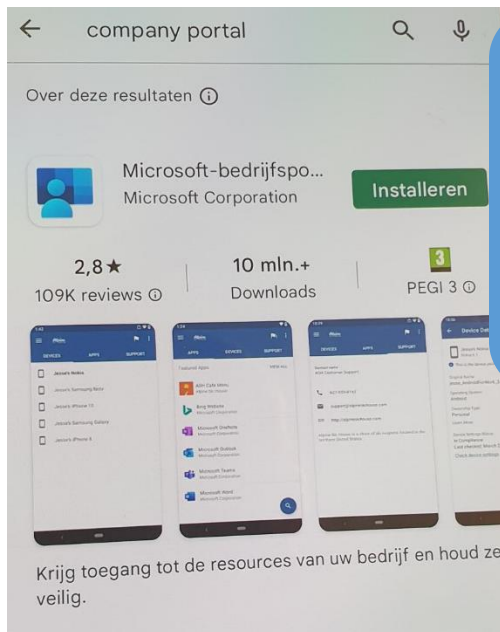
Eventueel krijg je een Tweeledige Verificatie op je (oude) Google telefoon. Volg de instructies op de schermen

18



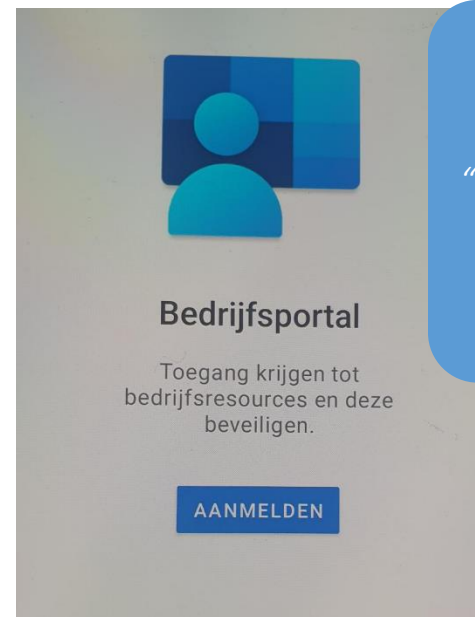
Eventueel krijg je een Tweeledige Verificatie op je (oude) Google telefoon. Volg de instructies op de schermen

19



Open de Google Playstore en zoek naar "Company Portal" en druk op installeren

20

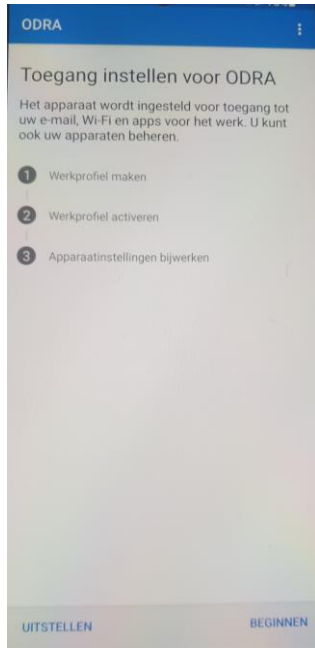


Open de nieuwe app "Bedrijfsportal" en druk op Aanmelden





21



Druk op: Beginnen

daarna

Doorgaan

daarna

Akkoord

22



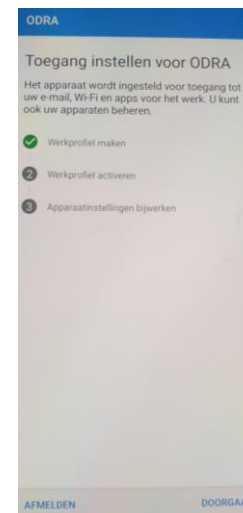
Ogenblikje geduld

23



Ogenblikje geduld

24



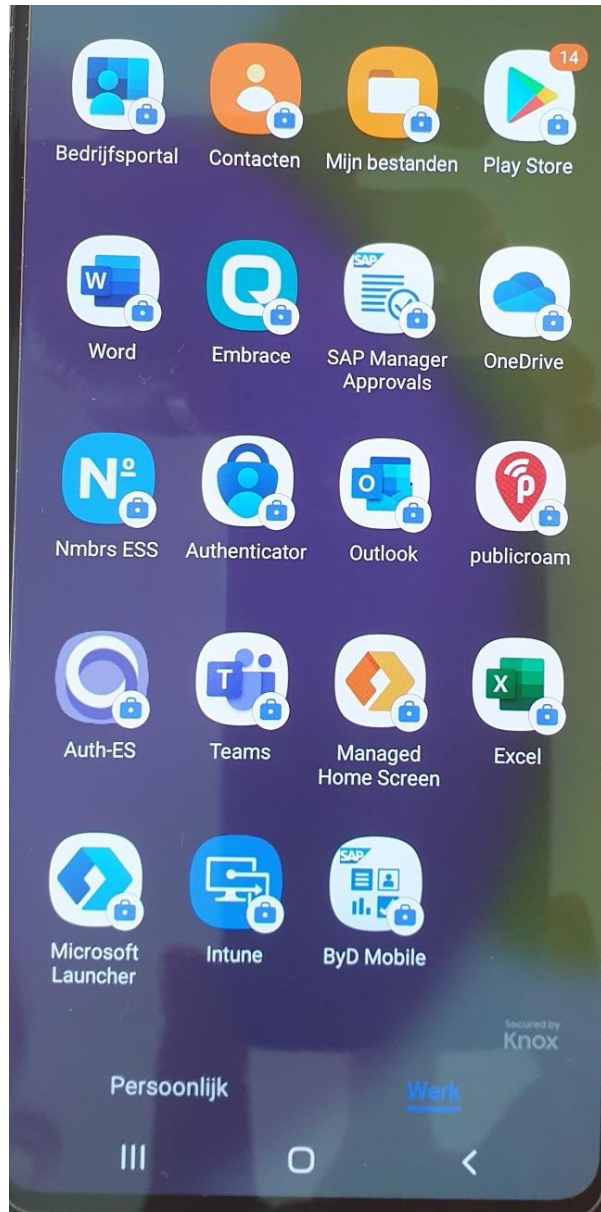
Stap 1 is klaar.

*Druk op: doorgaan voor
stap 2 & 3*

daarna

Gereed

25



Veeg vanaf de overkant van het scherm naar boven.

Na een tijdje zullen er allemaal werkgerelateerde apps verschijnen onder werk-apps.